



ТЕРРИТОРИАЛЬНЫЙ ОРГАН
ФЕДЕРАЛЬНОЙ СЛУЖБЫ
ГОСУДАРСТВЕННОЙ СТАТИСТИКИ
ПО ВОЛГОГРАДСКОЙ ОБЛАСТИ

О финансовом состоянии организаций Волгоградской области



за январь-май 2022 года



ТЕРРИТОРИАЛЬНЫЙ ОРГАН
ФЕДЕРАЛЬНОЙ СЛУЖБЫ
ГОСУДАРСТВЕННОЙ СТАТИСТИКИ
ПО ВОЛГОГРАДСКОЙ ОБЛАСТИ

О ФИНАНСОВОМ СОСТОЯНИИ ОРГАНИЗАЦИЙ

Волгоградской области

январь – май 2022 года

- 01 Сальдированный финансовый результат организаций
- 02 Прибыль организаций
- 03 Убыток организаций
- 04 Финансовые результаты деятельности организаций
- 05 Доля организаций, получивших прибыль (убыток)
- 06 Кредиторская и дебиторская задолженность организаций





САЛЬДИРОВАННЫЙ ФИНАНСОВЫЙ РЕЗУЛЬТАТ ПО ВИДАМ ЭКОНОМИЧЕСКОЙ ДЕЯТЕЛЬНОСТИ

январь-май 2022 г., млн рублей

Всего **33 688,3** млн руб.
(134,7% к январю-маю 2021 г. *)



13 411,6

Обрабатывающие производства



6 115,3

Сельское, лесное хозяйство, охота,
рыболовство и рыбоводство



5 154,3

Деятельность по операциям с недвижимым
имуществом



3 838,8

Торговля оптовая и розничная; ремонт
автотранспортных средств и мотоциклов



- 439,1

Водоснабжение; водоотведение, организация
сбора и утилизации отходов, деятельность по
ликвидации загрязнений

13 411,6



Обрабатывающие
производства

6 115,3



Сельское, лесное хозяйство,
охота, рыболовство
и рыбоводство

5 154,3



Деятельность по операциям
с недвижимым имуществом

3 838,8



Торговля оптовая и
розничная; ремонт
автотранспортных средств и
мотоциклов

3 036,3



Обеспечение электрической
энергией, газом и паром;
кондиционирование воздуха

1 056,6



Добыча полезных
ископаемых

750,8




Деятельность
профессиональная,
научная и техническая

737,8



Транспортировка
и хранение

-77,4



Строительство

-439,1



Водоснабжение;
водоотведение, организация
сбора и утилизации отходов,
деятельность по ликвидации
загрязнений

* По сопоставимому кругу организаций.

ПРИБЫЛЬ - УБЫТОК = САЛЬДИРОВАННЫЙ ФИНАНСОВЫЙ РЕЗУЛЬТАТ





ПРИБЫЛЬ ОРГАНИЗАЦИЙ

январь-май 2022 г., млн рублей

Всего **47 307,9** млн руб.
(141,9% к январю-маю 2021 г. *)



24 607,3

Обработывающие производства



6 169,4

Сельское, лесное хозяйство, охота, рыболовство и рыбоводство



5 192,8

Деятельность по операциям с недвижимым имуществом



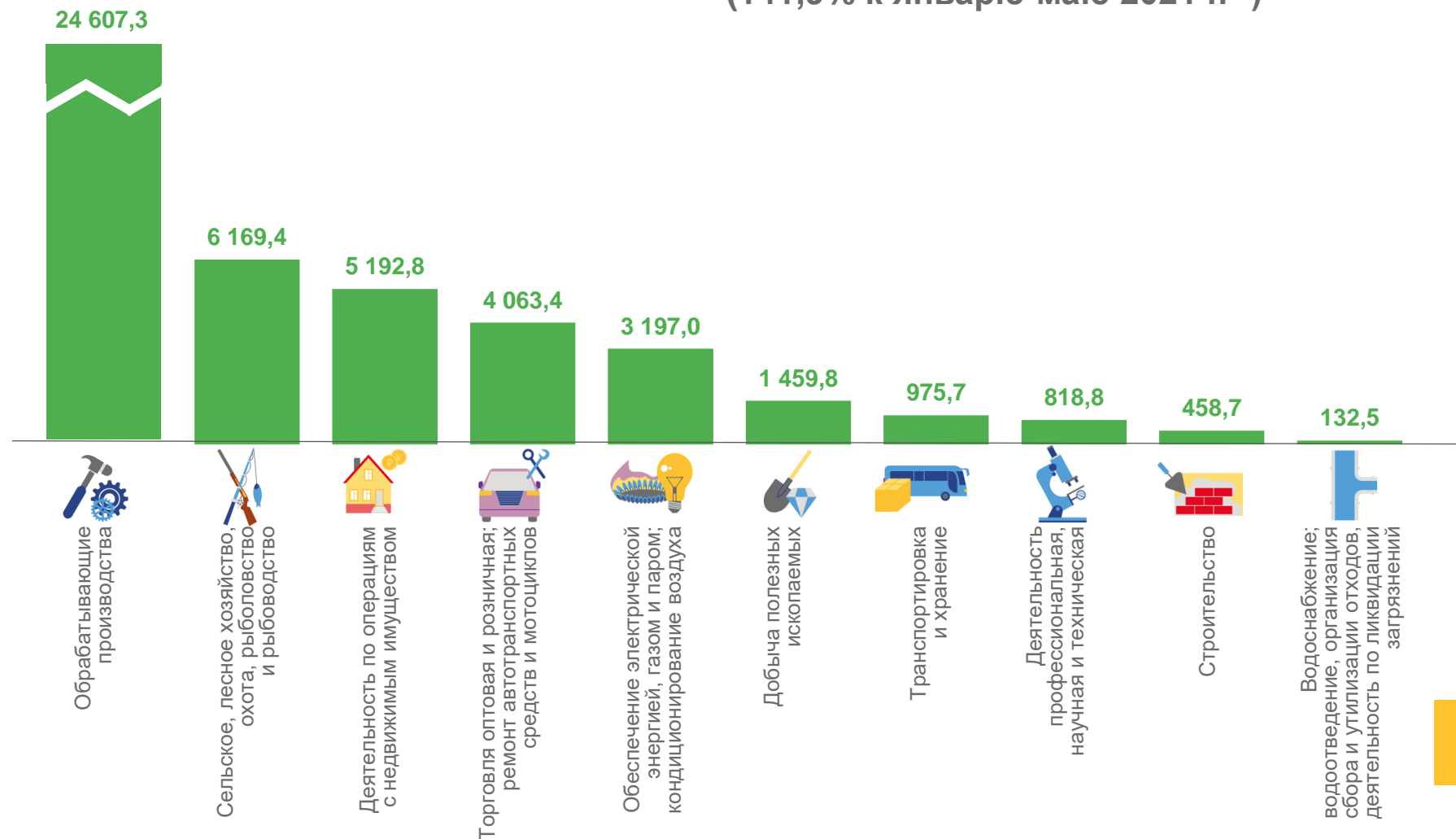
458,7

Строительство



132,5

Водоснабжение; водоотведение, организация сбора и утилизации отходов, деятельность по ликвидации загрязнений



* По сопоставимому кругу организаций.





УБЫТОК ОРГАНИЗАЦИЙ

январь-май 2022 г., млн рублей

Всего **13 619,7** млн руб.
(163,6% к январю-маю 2021 г. *)



11 195,7

Обработывающие производства



571,7

Водоснабжение; водоотведение, организация сбора и утилизации отходов, деятельность по ликвидации загрязнений



536,1

Строительство



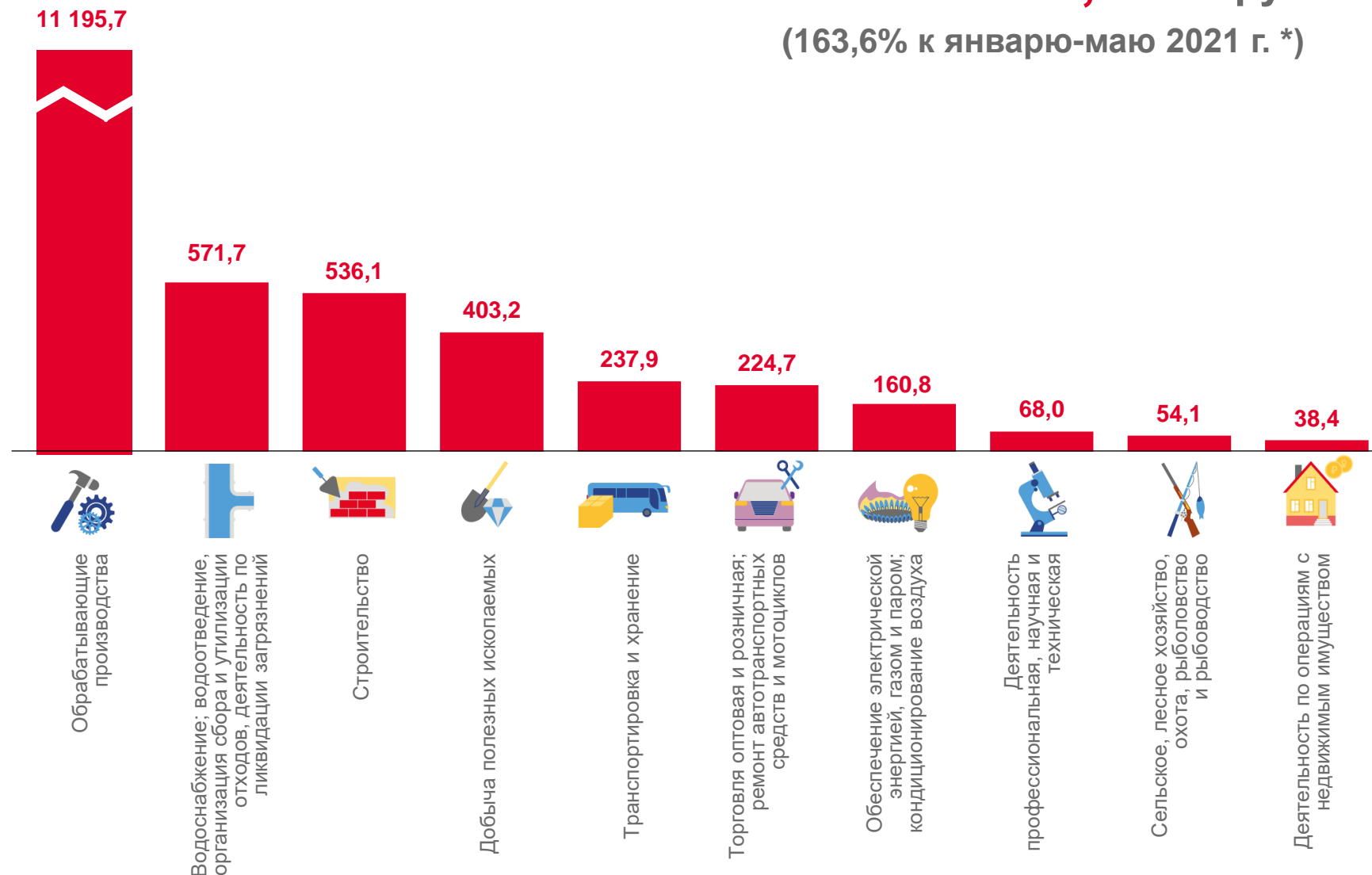
54,1

Сельское, лесное хозяйство, охота, рыболовство и рыбоводство



38,4

Деятельность по операциям с недвижимым имуществом




* По сопоставимому кругу организаций .





ФИНАНСОВЫЕ РЕЗУЛЬТАТЫ ДЕЯТЕЛЬНОСТИ ОРГАНИЗАЦИЙ

январь-май 2022 г., млн рублей



Обеспечение электрической энергией, газом и паром; кондиционирование воздуха

3 036,3 млн руб.

(106,8%)

в % к январю-маю 2021 г. *



Производство, передача и распределение электроэнергии

967,4

млн руб.

(90,1%)

в % к январю-маю 2021 г.

9,8

млн руб.

(9,5%)

в % к январю-маю 2021 г.



Производство, передача и распределение пара и горячей воды; кондиционирование воздуха

388,4

млн руб.

(49,4%)

в % к январю-маю 2021 г.

151,0

млн руб.

(130,9%)

в % к январю-маю 2021 г.



Производство и распределение газообразного топлива

1 841,3

млн руб.

(153,3%)

в % к январю-маю 2021 г.

■ ПРИБЫЛЬ

■ УБЫТОК

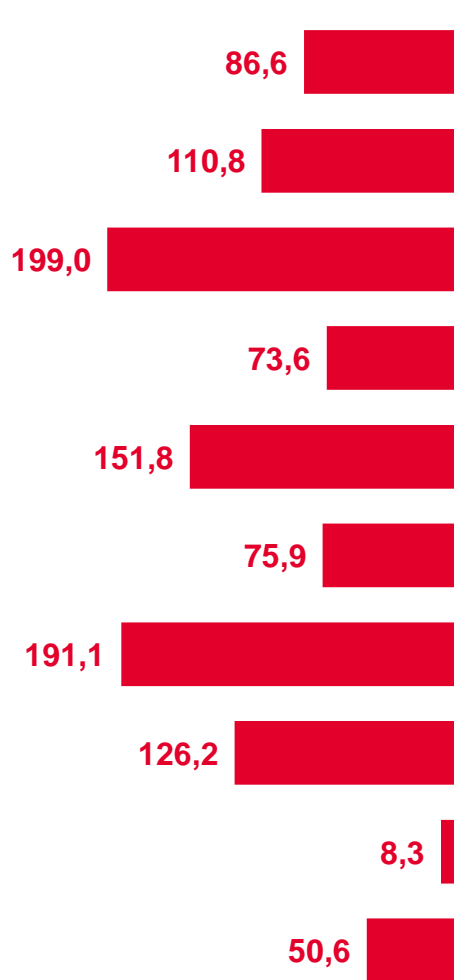
* По сопоставимому кругу организаций .



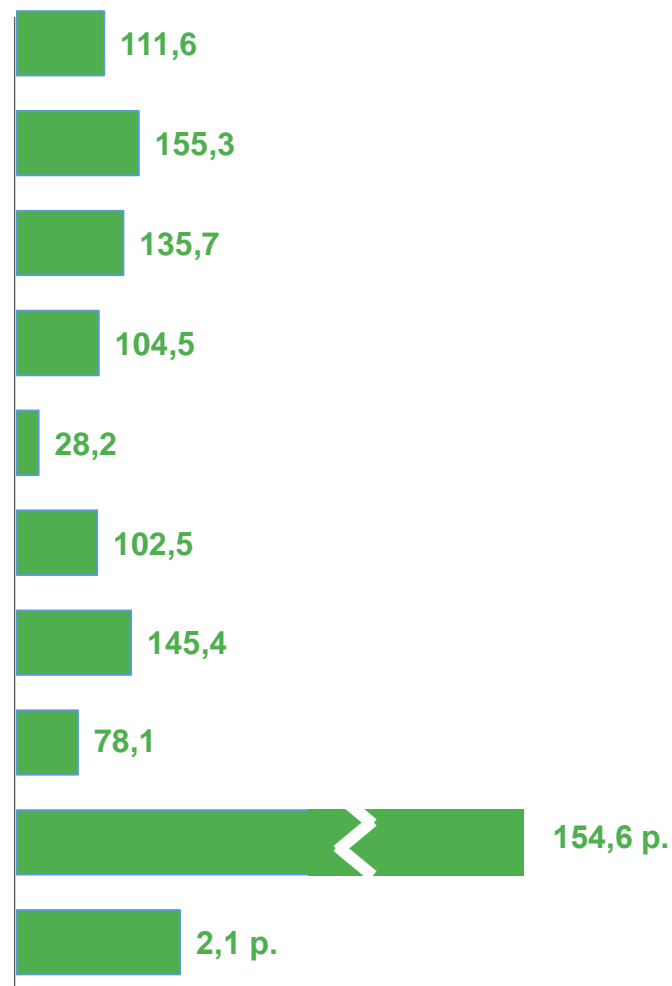
ИЗМЕНЕНИЕ ОБЪЕМОВ ПРИБЫЛИ И УБЫТКОВ

январь-май 2022 г. в % к январю-маю 2021 г.

УБЫТОК



- Сельское, лесное хозяйство, охота, рыболовство и рыбоводство
- Добыча полезных ископаемых
- Обрабатывающие производства
- Обеспечение электрической энергией, газом и паром; кондиционирование воздуха
- Водоснабжение; водоотведение, организация сбора и утилизации отходов, деятельность по ликвидации загрязнений
- Строительство
- Торговля оптовая и розничная; ремонт автотранспортных средств и мотоциклов
- Транспортировка и хранение
- Деятельность по операциям с недвижимым имуществом
- Деятельность профессиональная, научная и техническая



ПРИБЫЛЬ

* По сопоставимому кругу организаций в соответствии с методологией бухгалтерского учета.





ДОЛЯ ПРИБЫЛЬНЫХ ОРГАНИЗАЦИЙ*

январь-май 2022 г., %

70,0% всего по области



89,2%

Торговля оптовая и розничная; ремонт автотранспортных средств и мотоциклов



88,7%

Сельское, лесное хозяйство, охота, рыболовство и рыбоводство



73,4%

Обрабатывающие производства



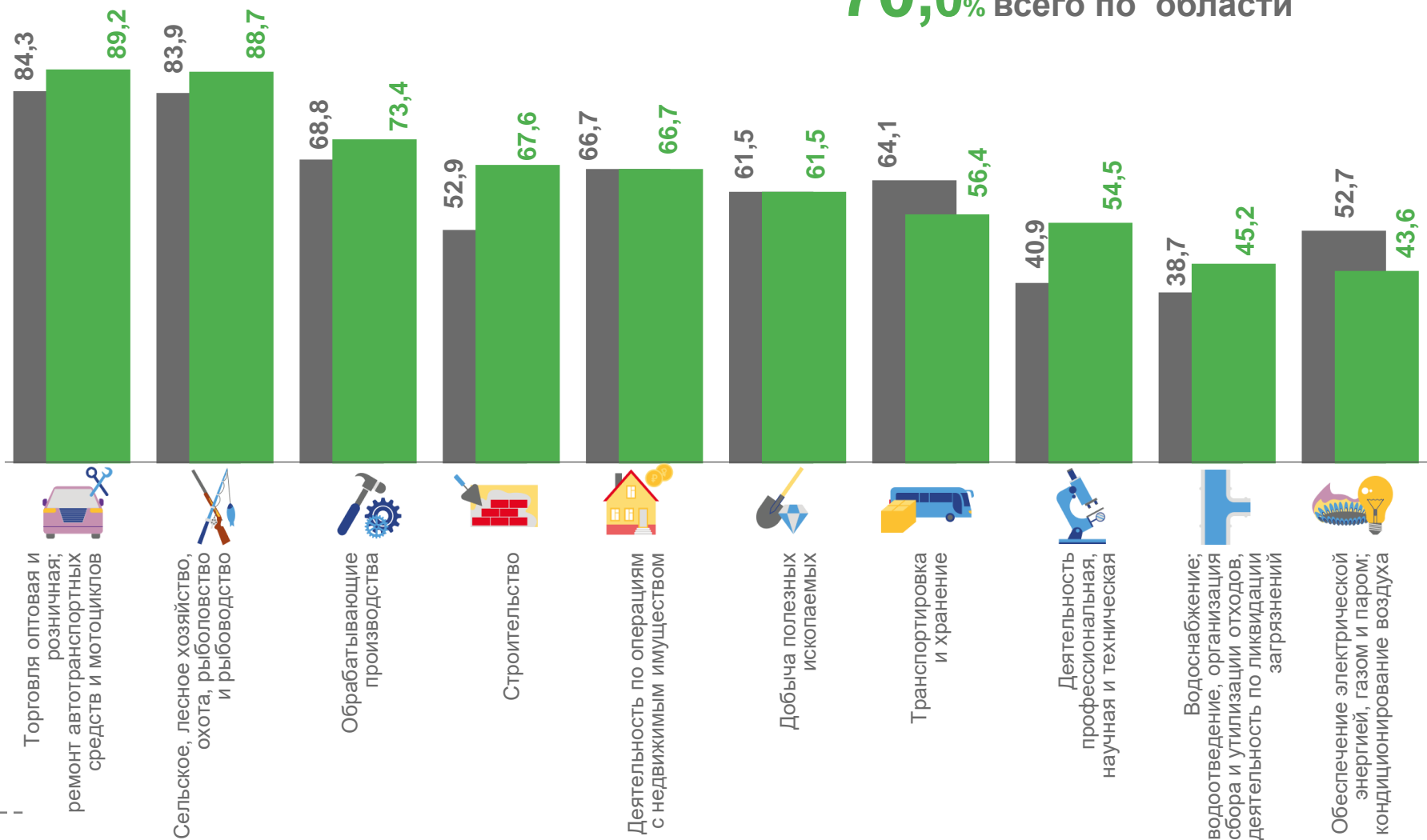
45,2%

Водоснабжение; водоотведение, организация сбора и утилизации отходов, деятельность по ликвидации загрязнений



43,6%

Обеспечение электрической энергией, газом и паром; кондиционирование воздуха



* По сопоставимому кругу организаций.

■ январь-май 2021 г.

■ январь-май 2022 г.





ДОЛЯ УБЫТОЧНЫХ ОРГАНИЗАЦИЙ*

январь-май 2022 г., %

30,0% всего по области



10,8%

Торговля оптовая и розничная; ремонт автотранспортных средств и мотоциклов



11,3%

Сельское, лесное хозяйство, охота, рыболовство и рыбоводство



26,6%

Обрабатывающие производства



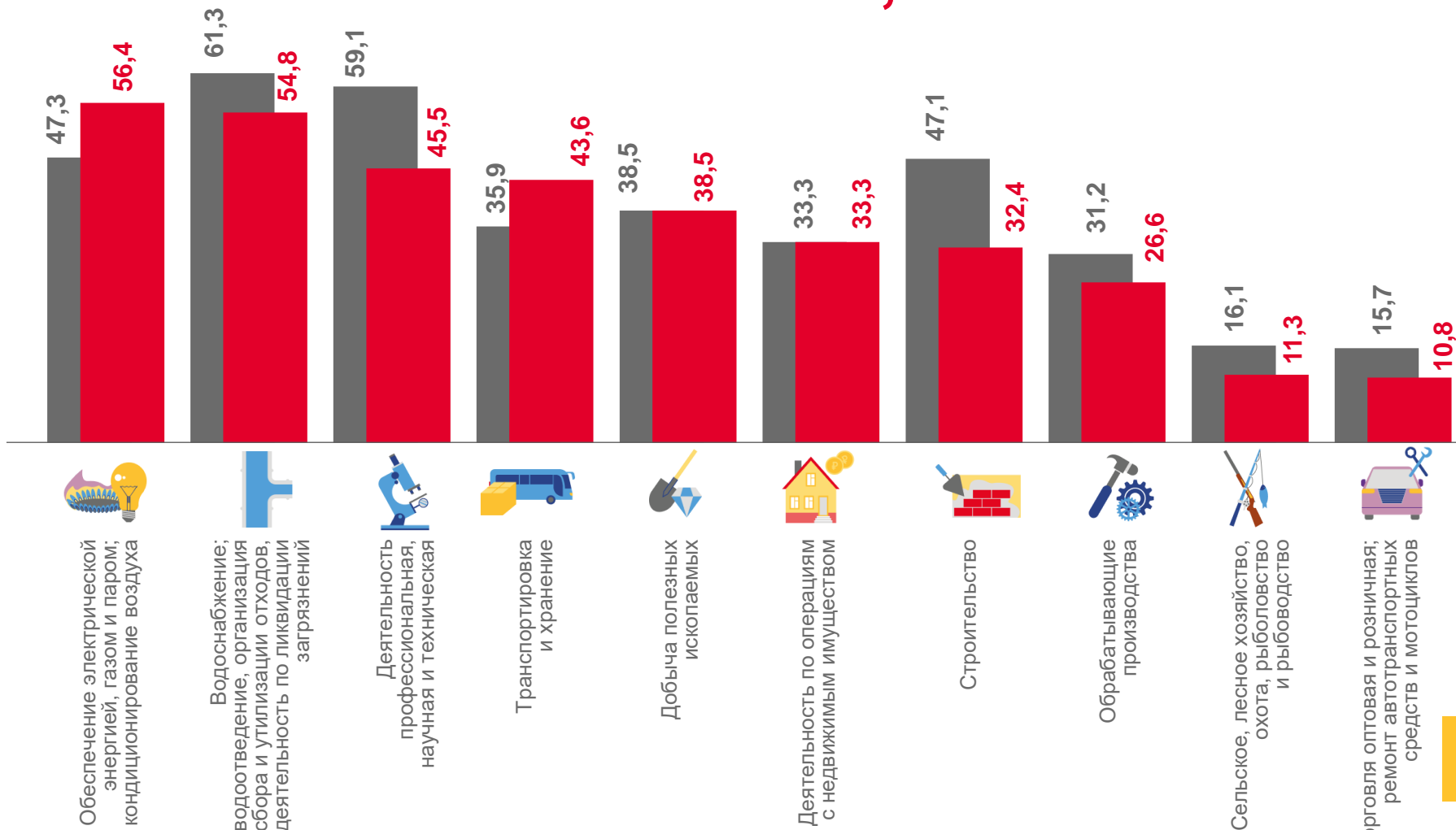
54,8%

Водоснабжение; водоотведение, организация сбора и утилизации отходов, деятельность по ликвидации загрязнений



56,4%

Обеспечение электрической энергией, газом и паром; кондиционирование воздуха



* По сопоставимому кругу организаций.

■ январь-май 2021 г.

■ январь-май 2022 г.





ДЕБИТОРСКАЯ ЗАДОЛЖЕННОСТЬ

на конец мая 2022 г., млн рублей

280 462,4 млн руб. всего по области
(99,8% к предыдущему месяцу)




176 992,5

Обработывающие производства



26 910,3

Торговля оптовая и розничная; ремонт автотранспортных средств и мотоциклов



21 601,0

Обеспечение электрической энергией, газом и паром; кондиционирование воздуха



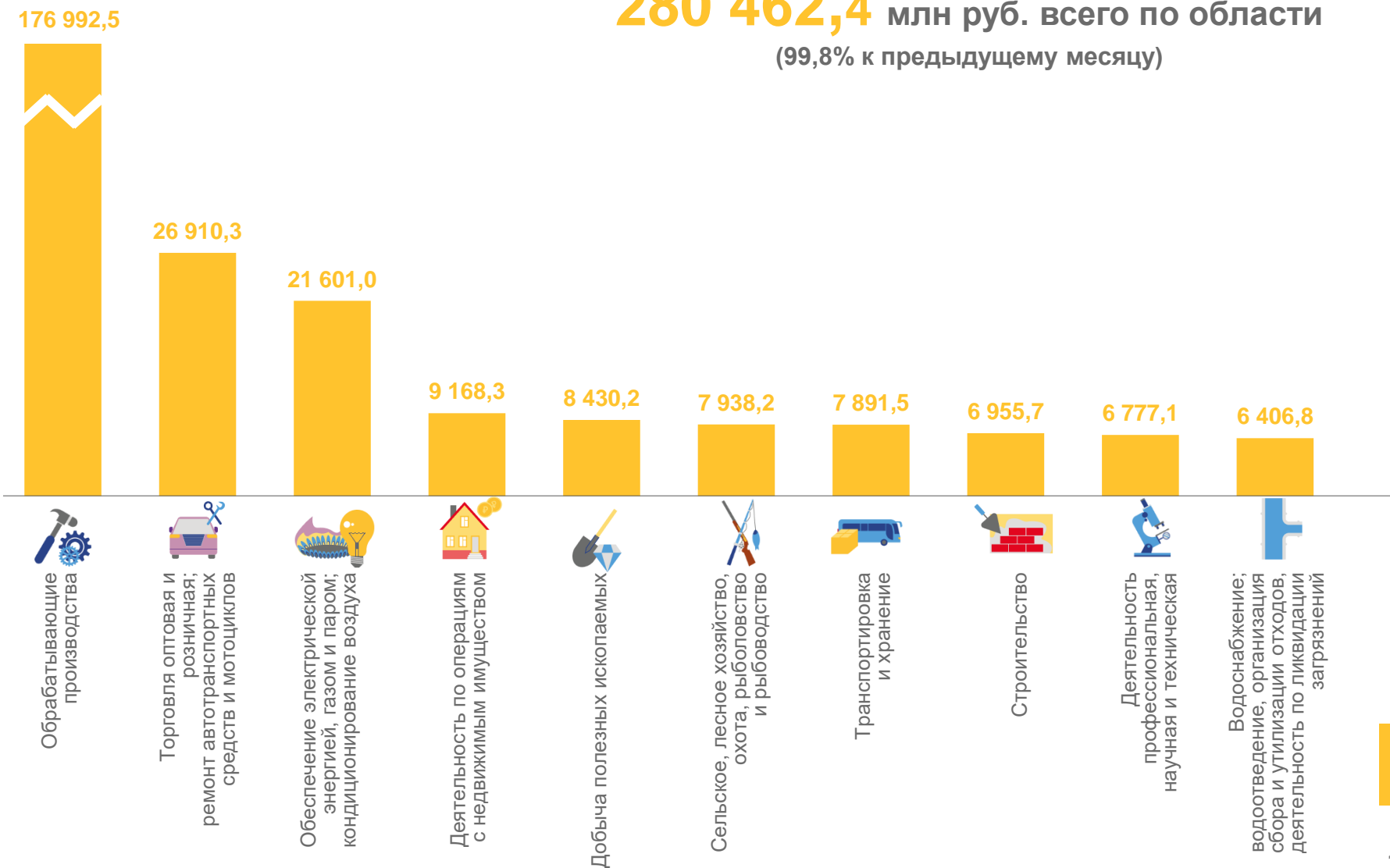
6 777,1

Деятельность профессиональная, научная и техническая



6 406,8


Водоснабжение; водоотведение, организация сбора и утилизации отходов, деятельность по ликвидации загрязнений





ДОЛЯ ПРОСРОЧЕННОЙ ДЕБИТОРСКОЙ ЗАДОЛЖЕННОСТИ

на конец мая 2022 г., %



28,8%

Обеспечение электрической энергией, газом и паром; кондиционирование воздуха



9,9%

Водоснабжение; водоотведение, организация сбора и утилизации отходов, деятельность по ликвидации загрязнений



5,0%

Деятельность профессиональная, научная и техническая



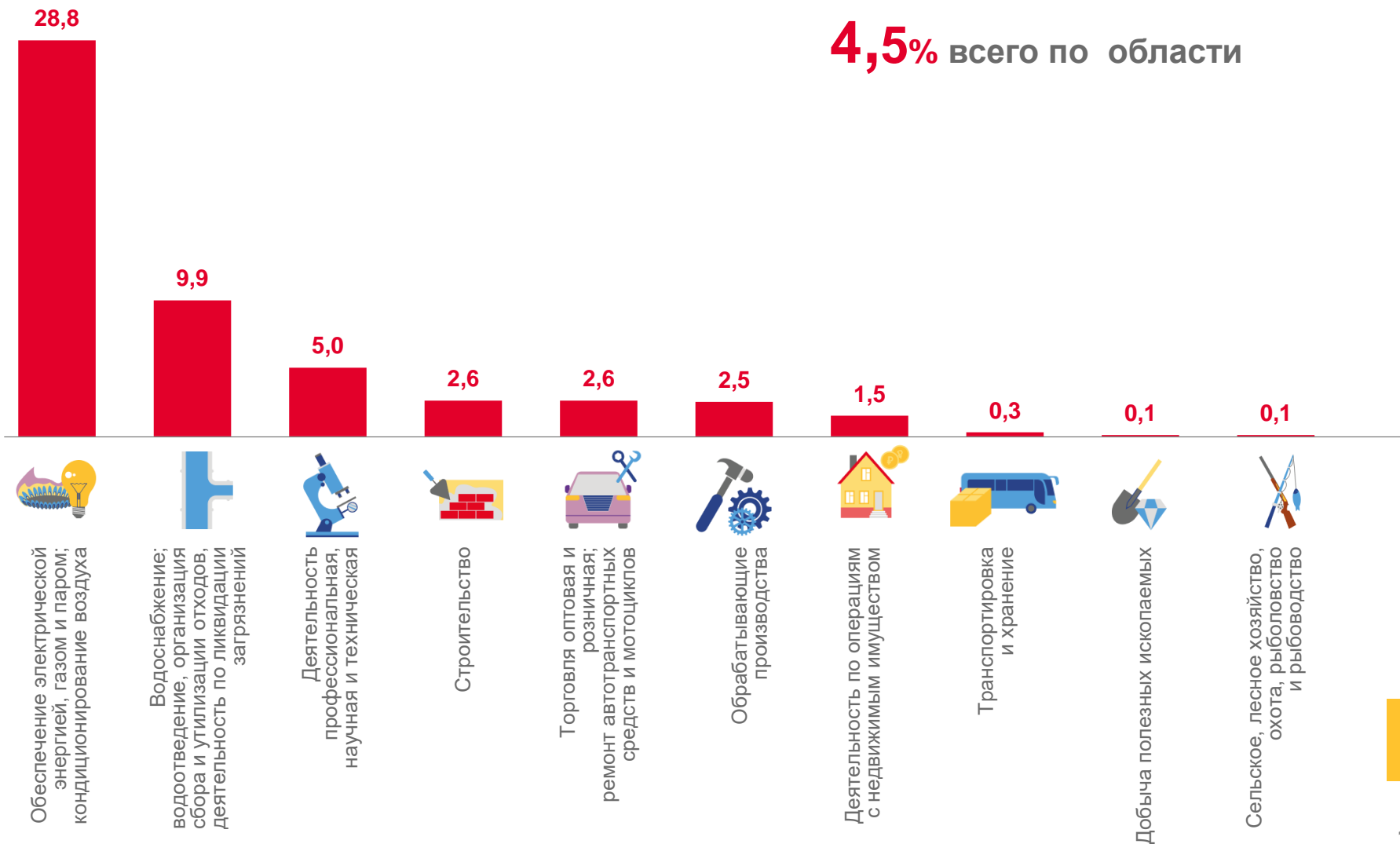
0,1%

Добыча полезных ископаемых



0,1%

Сельское, лесное хозяйство, охота, рыболовство и рыбоводство



4,5% всего по области

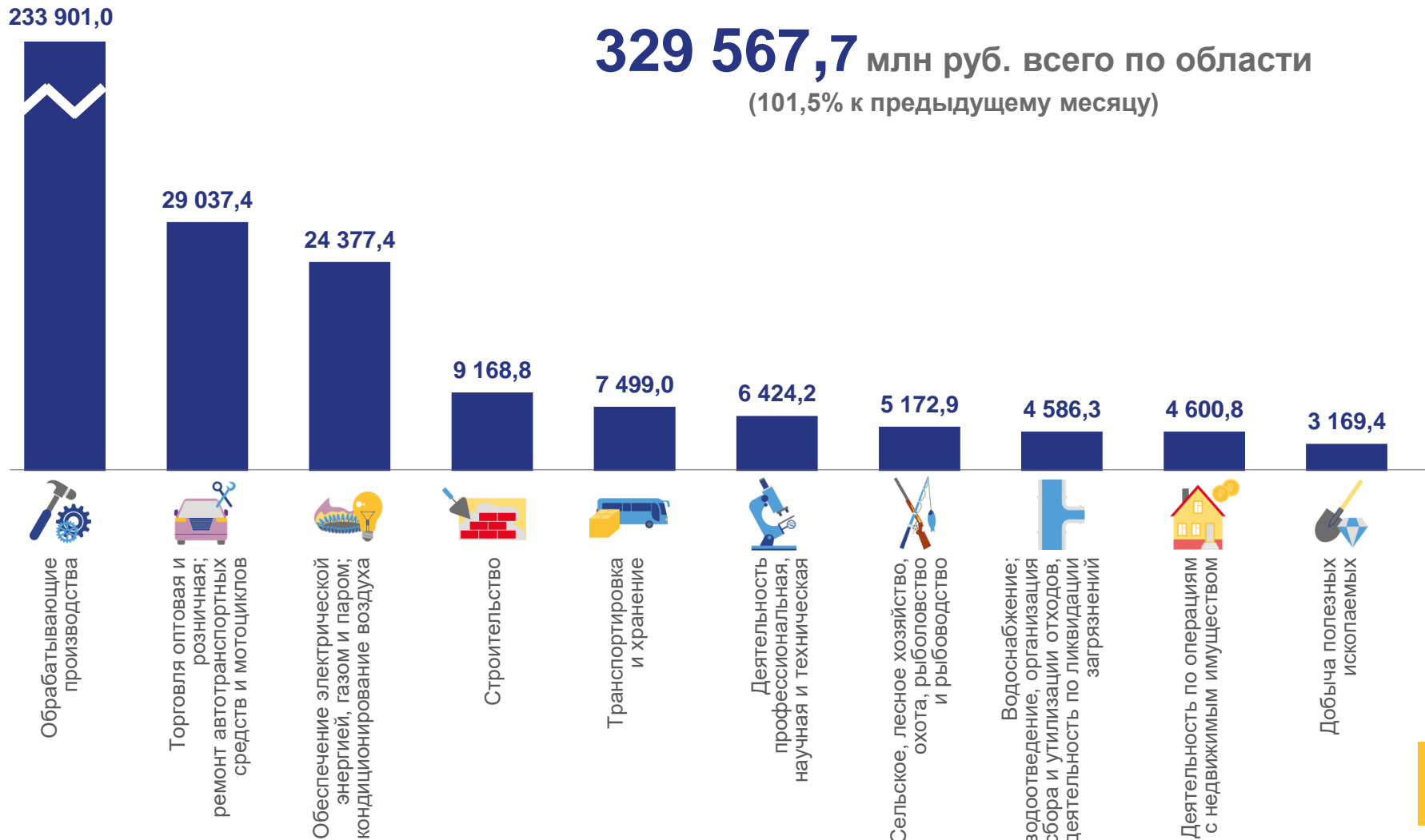




КРЕДИТОРСКАЯ ЗАДОЛЖЕННОСТЬ

на конец мая 2022 г., млн рублей

329 567,7 млн руб. всего по области
(101,5% к предыдущему месяцу)



233 901,0

Обрабатывающие производства



29 037,4

Торговля оптовая и розничная; ремонт автотранспортных средств и мотоциклов



24 377,4

Обеспечение электрической энергией, газом и паром; кондиционирование воздуха



4 600,8

Деятельность по операциям с недвижимым имуществом



3 169,4

Добыча полезных ископаемых





ДОЛЯ ПРОСРОЧЕННОЙ КРЕДИТОРСКОЙ ЗАДОЛЖЕННОСТИ

на конец мая 2022 г., %

3,0% всего по области



16,9%

Деятельность по операциям с недвижимым имуществом



15,4%

Деятельность профессиональная, научная и техническая



6,3%

Водоснабжение; водоотведение, организация сбора и утилизации отходов, деятельность по ликвидации загрязнений



0,5%

Сельское, лесное хозяйство, охота, рыболовство и рыбоводство



0,4%

Строительство

